

Kolaże

Collages

Marta Tymowska-Wicha




Kolaż (z francuskiego collage), to kompozycja wykonana z różnych materiałów i tworzyw (papier, tapeta, gazeta, cerata, fotografie, piasek, słoma itp.) naklejanych na płótnie lub papierze, łączonych często z rysunkiem.

Na podstawie hasła w Słowniku Terminologicznym Sztuk Pięknych


Pablo Picasso użył w 1912 r. ceraty imitującej plecionkę oraz liny i stworzył obraz Martwa natura z plecionym krzesłem. Jest to jeden z pierwszych nowoczesnych kolaży.

Zbiory Muzeum Pablo Picasso w Paryżu




Jiří Kolář stworzył w 1963 r. kolaż - Portret opisowy, używając samoprzylepnych liter.

By Jiří Kolář - Museum Kampa, CC BY-SA 4.0




A to jest ilustracja kolaż - Pies - wykonany przez ilustratorkę Denis Fiedler współcześnie.



To jest wykonany przez tę samą autorkę Kot.

Kiedy się przyjrzyysz tym ilustracjom, zobaczysz, że do ich stworzenia zostały użyte różne zadrukowane strony, np. z gazet.



Jeszcze jeden Kot pani Denis Fiedler.

Zwróć uwagę, że na głowie i tułowi, druk układa się w różne strony.

Użyte są różne kolory stron oraz kolorowy papier na oczy.



Teraz pora na Twoją pracę z kolażem!

Przygotuj:
gazety, które możesz pociąć
lub podrzeć,
nożyczki,
klej w sztyfcie,
czarny flamaster,
białą kartkę A4.



Zdecyduj, czy wolisz zrobić kota, czy psa?

Możesz najpierw wykonać szkic ołówkiem.
Potem powyklejaj sylwetkę fragmentami gazet.

Zrób kilka wersji.

Możesz różne rzeczy dorysować.

Życzę Ci miłej pracy!

Pies, praca ucznia klasy 4